





## HD 9/20-4 M

Idropulitrice a freddo carrellata con motore trifase e dotazione di qualità superiore.



### 1 SwitchChem per detergente

- Dosaggio detergente accurato e variabile
- Valvola di dosaggio detergente doppia per passare da un detergente all'altro

### 2 Potente e resistente

- Motori elettrici raffreddati ad aria/acqua, molto prestanti
- Motore elettrico a quattro poli a bassa velocità

### 3 Soluzioni per tutti i campi

- Il cavo di rete trova posto sul retro della macchina
- Vano porta lancia

### 4 Ottima maneggevolezza

- Ruote grandi per il trasporto su superfici sconnesse
- Design verticale per un trasporto facilitato


**HD 9/20-4 M**

■ Pistola Easy Press con impugnatura soft grip e servocontrol

**Dati tecnici**

<b>Codice prodotto</b>	1.524-400.0	
<b>EAN Code</b>	4039784732612	
<b>Alimentazione elettrica</b>	<b>Ph / V / Hz</b>	3 / 400 / 50
<b>Portata</b>	<b>l/h</b>	460-900
<b>Pressione di esercizio</b>	<b>bar / MPa</b>	40-200 / 4-20
<b>Pressione max.</b>	<b>bar / MPa</b>	220 / 22
<b>Temperatura di alimentazione</b>	<b>°C</b>	60
<b>Potenza allacciata</b>	<b>kW</b>	7
<b>Peso</b>	<b>kg</b>	48
<b>Dimensioni (Lu x La x H)</b>	<b>mm</b>	467 x 407 x 1010

**Dotazione**

<b>Pistola</b>	Pistola Easy-Press	
<b>Pistola con Softgrip</b>	■	
<b>Tubo AP</b>	<b>m</b>	10
<b>Lancia</b>	<b>mm</b>	1050
<b>Ugello triplo (0°/25°/40°)</b>	manuale	
<b>Sistema antiattorcigliamento (AVS)</b>	■	
<b>Pressostato</b>	■	
<b>Servo Control</b>	■	

■ Incluso nella consegna

# Accessori per HD 9/20-4 M 1.524-400.0

**KÄRCHER**



		Codice prodotto	ID		Lun- ghezza	Prezzo	Descrizione	
<b>Tubo A.P. Longlife 400 estremità filettate</b>								
Tubo A.P. (15 m)	1	6.390-010.0	DN 8	315 bar	15 m		Con raccordo ad ambo i capi, M 22 x 1,5 con protezione anti-piega. DN 8/155°C/315 bar	▲
Tubo A.P. (20 m)	2	6.390-031.0	DN 8	315 bar	20 m		Con raccordo ad ambo i capi, M 22 x 1,5 con protezione anti-piega. DN 10/155°C/220 bar	▲
Tubo A.P. (15 m)	3	6.390-023.0	DN 10	220 bar	15 m		Prolunga tubo AP 10m	▲
Prolunga tubo AP 10m	4	6.391-342.0	DN 8	315 bar	10 m		Con raccordo ad ambo i capi, M 22 x 1,5 con protezione anti-piega. DN 8/155°C/315 bar	▲
Tubo A.P. (30 m)	5	6.390-293.0	DN 8	315 bar	30 m			▲
<b>Longlife 400 avvitato da entrambi i lati</b>								
Tubo A.P. Longlife 400 10m	6	6.388-083.0	DN 8	400 bar	10 m		Tubo Longlife 400, con raccordo girevole, 2 x M 22 x 1,5 DN 8/155°C/400 bar	▲
Tubo A.P Longlife 400 20m	7	6.390-027.0	DN 8	400 bar	20 m			▲
Prolunga Tubo AP Longlife 400, 10 m DN 8	8	6.391-354.0	DN 8	400 bar	10 m		Prolunga Tubo AP Longlife 400, 10 m DN 8	▲
Tubo flessibile A.P. girevole DN 8	9	6.389-709.0	DN 8	400 bar	15 m			▲
Tubo AP Longlife 400, 30 m DN 8, con raccordo girevole	10	6.390-294.0	DN 8	400 bar	30 m		Tubo AP Longlife 400, 30 m DN 8, con raccordo girevole 2 x M 22 x 1.5	▲
Tubo A.P.	11	6.390-178.0	DN 8	400 bar	1,5 m		Tuo AP di 1,5 m (DN 8, M 22 x 1,5) con protezione anti attorcigliamento ambo i lati. Da collegare agli avvolgi tubo con raccordo M 22 x 1,5.	□
<b>Versione per industria alimentare - estremità filettate</b>								
Tubo A.P. (10 m)	12	6.389-479.0	DN 8	250 bar	10 m		Versione alimentare con raccordo ad ambo i capi M 22 x 1,5 con protezione anti-piega DN 8, con raccordo girevole, per industria alimentare fino a 80°C, fino a 230 bar	▲
Tubo A.P. (20 m)	13	6.389-581.0	DN 8	250 bar	20 m			▲
<b>Longlife per industria alimentare</b>								
Tubo flessibile A.P. alimenti DN 8 / 10	14	6.391-864.0	DN 8	400 bar	10 m			▲
Tubo AP Longlife alimentare 400 bar, 20 m, DN 8, con raccordo girevole	15	6.391-887.0	DN 8	400 bar	20 m		Tubo AP Longlife alimentare resistente alle proteine e non tossico. Con raccordo AVS brevettato per collegare la pistola (montato su pivot) con raccordo girevole 2 x M 22 x 1.5	▲
<b>Standard</b>								
Tubo A.P. (10 m)	16	6.390-025.0	DN 8	315 bar	10 m		con allacciamento AVS brevettato nella pistola (alloggiamento girevole) e raccordo manuale M 22 x 1,5 con protezione anti-piega. DN 8/155°C/315 bar	■
Tubo A.P. (15 m)	17	6.390-185.0	DN 8	315 bar	15 m		Con dispositivo AVS brevettato nella pistola (alloggiamento girevole) e raccordo manuale M 22 x 1,5 con protezione anti-piega. DN 8/155°C/315 bar	□
Tubo A.P. (20 m)	18	6.390-171.0	DN 8	315 bar	20 m		Con allacciamento AVS brevettato nella pistola (alloggiamento girevole) e raccordo manuale. M 22 x 1,5 con protezione anti-piega. DN 8/155°C/315 bar	□
<b>Longlife 400</b>								
Tubo AP Longlife 400, 10 m DN 8, AVS raccordo pistola	19	6.391-351.0	DN 8	400 bar	10 m		Tubo AP Longlife 400, 10 m DN 8, AVS raccordo pistola	□
<b>Versione per industria alimentare</b>								
Tubo A.P. (10 m)	20	6.390-704.0	DN 8	250 bar	10 m		Versione alimentare, allacciamento AVS nella pistola. Grigio	□
Tubo A.P. (20 m)	21	6.390-705.0	DN 8	250 bar	20 m		DN 8/155°C/160 bar	□
<b>Versione Longlife per industria alimentare</b>								
Tubo AP Longlife 400, 10 m, DN 8, AVS raccordo pistola	22	6.391-885.0	DN 8	400 bar	10 m		Tubo AP Longlife alimentare resistente alle proteine e non tossico. Con raccordo AVS brevettato per collegare la pistola (montato su pivot)	□
Tubo AP Longlife 400, 20 m, DN 8, AVS raccordo pistola	23	6.391-886.0	DN 8	400 bar	20 m			□

■ Incluso nella consegna □ Accessori disponibili ▲ Tubo prolunga

# Accessori per HD 9/20-4 M 1.524-400.0



24

		Codice prodotto	ID		Lun- ghezza		Prezzo	Descrizione	
<b>Tubi speciali</b>									
Tubo AP, 1.5 m, DN 8, con raccordi e uscita a gomito	24	6.388-886.0	DN 8	400 bar	1,5 m			Tubo AP, 1.5 m, DN 8, con raccordi e uscita a gomito	<input type="checkbox"/>

■ Incluso nella consegna    □ Accessori disponibili    ▲ Tubo prolunga

# Accessori per HD 9/20-4 M 1.524-400.0




		Codice prodotto	Portata				Prezzo	Descrizione	
<b>Pistole Servopress con Softgrip</b>									
Pistola Sevopress con Softgrip	1	4.775-463.0						Pistola Easy Press	■
<b>Pistola Easy Press</b>									
Regolatore Servopress	2	4.775-470.0	750-1100 l/h					Servo control regolatore di portata e pressione (< 750 l/h) da montare sulla pistola.	■
<b>Pistole</b>									
Pistola a spruzzo solo per ricambio	3	4.775-823.0							□
<b>Attacco rapido</b>									
Raccordo rapido completo	4	6.401-458.0							□
Nipplo ad innesto	5	6.401-459.0							□

■ Incluso nella consegna □ Accessori disponibili ▲ Tubo prolunga

# Accessori per HD 9/20-4 M 1.524-400.0

**KÄRCHER**



		Codice prodotto		Dimensione ugello		Prezzo	Descrizione	
<b>Ugello triplo</b>								
Triplo ugello 050 nur fuer Ersatz	1	4.767-154.0	300 bar	50				■
<b>Ugello triplo (commutabile senza contatto)</b>								
Ugello triplo, Touchless (commutazione senza contatto)	2	4.767-065.0		50			Semplice e veloce commutazione del getto. scelta fra getto puntiforme A.P., getto piatto A.P. e getto piatto bassa pressione. Per macchine con iniettore il getto B.P. serve per l'aspirazione e l'emissione del detergente. Allacciamento M 18 x 1,5	□
<b>Ugello variabile 0°-90°</b>								
Ugello speciale 0005	3	4.763-039.0		50			Permette la variazione continua dell'angolo del getto A.P. fra 0° - 90°. Facile adeguamento a tutti i tipi di sporco e di superfici.	□
<b>Ugello mangiasporco - non commutabile</b>								
Ugello mangiasporco - non commutabile	4	4.763-253.0	300 bar	50			Ugello + anello sede in ceramica. Massima forza d'asporto grazie al getto puntiforme rotante	□
<b>Ugello mangiasporco - commutabile</b>								
Ugello mangiasporco commutabile	5	4.763-951.0	300 bar	50			Commutabile in aspirazione detergente (Bassa Pressione)	□
<b>Dirt blaster - commutare a bassa pressione</b>								
Ugello mangiasporco commutabile	6	4.763-957.0	300 bar	50			Commutabile in getto piatto ad A.P.	□

■ Incluso nella consegna □ Accessori disponibili ▲ Tubo prolunga

# Accessori per HD 9/20-4 M 1.524-400.0

**KÄRCHER**



		Codice prodotto		Lunghezza		Prezzo	Descrizione	
<b>Lance girevoli</b>								
Lancia imballato solo per ricambio	1	4.760-660.0	300 bar	1050 mm				<input checked="" type="checkbox"/>
	2	4.760-664.0	300 bar	600 mm				<input type="checkbox"/>
	3	4.760-663.0	300 bar	850 mm				<input type="checkbox"/>
	4	4.760-661.0	300 bar	1550 mm				<input type="checkbox"/>
	5	4.760-662.0	300 bar	2050 mm				<input type="checkbox"/>
<b>Lancia con regolatore pressione</b>								
Lancia regola pressione	6	4.760-362.0		670 mm			Con manometro integrato, per regolazione continua direttamente sulla lancia. Raccordo ugello M 24 x 1,5. Adduzione detergente in bassa pressione. Lancia regola-pressione ed ugello Power Kärcher	<input type="checkbox"/>
	7	4.760-230.0		1040 mm				<input type="checkbox"/>
<b>Adattatori per lance a pressione variabili</b>								
Adattatore per lancia	8	4.762-075.0					Per Nr. cod. 4.760-230, 4.760-362 per fissare l'accessorio alla lancia M 24/18 x 1,5	<input type="checkbox"/>
<b>WC Lance in acciaio inox</b>								
Lancia WC	9	4.760-073.0					Con set ugelli. Forma speciale per una pulizia igienica ed accurata della toilette. In inox.	<input type="checkbox"/>
<b>Lance sottoscocca</b>								
Lancia sottoscocca	10	4.760-245.0		700 mm			Carrellata, per una pratica ed efficace pulizia del sottoscocca delle auto e dei passaruota. In inox, senza ugello A.P.	<input type="checkbox"/>
<b>Lance</b>								
Anti-vibration lance	11	6.415-951.0	250 bar	950 mm				<input type="checkbox"/>
<b>Lancia</b>								
Lancia imballato solo per ricambio	12	4.760-667.0		250 mm				<input type="checkbox"/>
<b>Lancia doppia</b>								
Lancia doppia 960mm	13	6.394-665.0	310 bar	960 mm			Lancia doppia lunga 960mm con pressione regolabile sull'impugnatura a massima portata. Pensata per l'utilizzo nelle aziende agricole (es. pulizia delle stalle).	<input type="checkbox"/>
<b>Spray flessibile</b>								
Lancia flessibile	14	6.394-654.0	210 bar	1050 mm				<input type="checkbox"/>
<b>Lancia telescopica</b>								
Tubo telescopico in acciaio	15	6.394-690.0	225 bar					<input type="checkbox"/>
<b>Kit di montaggio detergente vasca</b>								
Kit di montaggio detergente vasca	16	2.642-305.0						<input type="checkbox"/>

■ Incluso nella consegna □ Accessori disponibili ▲ Tubo prolunga

# Accessori per HD 9/20-4 M 1.524-400.0



		Codice prodotto		Dummy	Dummy	Dummy	Prezzo	Descrizione	
<b>Miscellanea</b>									
	1	6.412-578.0	-						<input type="checkbox"/>

Incluso nella consegna
  Accessori disponibili
  Tubo prolunga



# Accessori per HD 9/20-4 M 1.524-400.0


**KÄRCHER**



		Codice prodotto	Portata	Dimensione ugello	Diame- tro	Prezzo	Descrizione	
<b>Pulitore superfici FR 30 ME</b>								
Lavasuperfici FR 30 ME	1	2.640-355.0			300 mm		Una barra rotante con ugelli POWER Kärcher ottiene una resa di superficie fino a 10 volte maggiore rispetto a metodi tradizionali. Versione in acciaio inox, sedi cuscinetti in ceramica, allacciamento aspirazione integrato. Kit di ugelli specifici, secondo la macchina in uso, devono essere ordinati separatamente. Max 250 bar / 1100 l/h; 80°C	<input type="checkbox"/>
<b>Pulitore superfici FR 50</b>								
Lavasuperfici FR 50	2	2.640-679.0			500 mm		Lavasuperfici FR 50	<input type="checkbox"/>
<b>Set ugelli specifico per macchina</b>								
Set ugelli specifico per macchina (Ugelli Power)	3	2.640-442.0	850-1100 l/h				Indicati per Nr. cod. 2.838-821 e 2.640-355	<input type="checkbox"/>
<b>Detergente per superfici FR Venturion</b>								
FRV 30	4	2.642-999.0						<input type="checkbox"/>
Kit di montaggio labbro in gomma	5	2.642-910.0						<input type="checkbox"/>
Extension hose 5 m	6	4.440-939.0					5m extension hose for FRV 30. Connection sleeve included.	<input type="checkbox"/>
Kit di montaggio fissaggio tubo flessibili	7	2.642-528.0						<input type="checkbox"/>
Kit di montaggio parasporco	8	2.642-532.0						<input type="checkbox"/>
<b>Kit ugelli per superfici</b>								
Set ugelli 050 per FRV 30	9	2.642-433.0		50			Set ugelli 050 per FRV 30	<input type="checkbox"/>
<b>Lava superfici FRV 30 ME</b>								
FRV 30 ME	10	2.642-911.0						<input type="checkbox"/>
Tubo flessibile aspirazione FRV 30 me	11	4.441-040.0						<input type="checkbox"/>

■ Incluso nella consegna □ Accessori disponibili ▲ Tubo prolunga

# Accessori per HD 9/20-4 M 1.524-400.0

**KÄRCHER**


		Codice prodotto	Dimensione ugello	Diame- tro	Prezzo	Descrizione	
<b>HKF 50 testina rotante in ottone</b>							
Testina rotante HKF 50, ottone	1	3.631-039.0				Profondità di immersione 850 mm, testina rotante per pulizia interna di fusti e serbatoi con apertura a partire da 50 mm. Direttamente allacciata all'idropulitrice, trasmissione mediante motore elettrico. Esercizio orizzontale o verticale.	<input type="checkbox"/>
<b>Set ugelli per testina rotante HKF 50</b>							
Set ugelli	2	6.415-446.0	45			Per Nr. cod. 3.361-039/ -009, 2 ugelli	<input type="checkbox"/>
	3	6.415-447.0	90			Per Nr. cod. 3.361-039/ -009, 1 ugello	<input type="checkbox"/>
Cono per fissaggio nel foro d'entrata	4	4.132-002.0				Cono per fissaggio nel foro d'entrata, impugnatura doppia per precise manovre della testina.	<input type="checkbox"/>
Impugnatura doppia	5	2.863-036.0				Cono per fissaggio nel foro d'entrata. impugnatura doppia per precise manovre della testina.	<input type="checkbox"/>
Vite di serraggio	6	5.411-061.0				Per utilizzo di testina rotante con 1 ugello	<input type="checkbox"/>
<b>Tubo sturatubi, DN 6</b>							
Tubo sturatubi, DN 6	7	6.390-030.0	250 bar			Tubi A.P. molto flessibili per la pulizia interna di tubazioni (Allacciamento per ugelli R 1/8)	<input type="checkbox"/>
<b>Ugelli sturatubi</b>							
Ugelli sturatubi	8	5.763-015.0	55	16 mm		Con filettatura interna e diverse direzioni del getto per la pulizia rapida ed ecologica di scarichi e tubi otturati. Le aperture degli ugelli sono rivolte in modo tale che l'ugello stesso con il tubo si muova da solo all'interno della tubatura o dello scarico. 3 x 30° indietro, ø16 mm	<input type="checkbox"/>
	9	5.763-016.0	60	16 mm		Con filettatura interna e diverse direzioni del getto per la pulizia rapida ed ecologica di scarichi e tubi otturati. Le aperture degli ugelli sono rivolte in modo tale che l'ugello stesso con il tubo si muova da solo all'interno della tubatura o dello scarico. 1x in avanti, 3 x 30° indietro, ø 16 mm	<input type="checkbox"/>
	10	5.763-017.0	50	30 mm		Con filettatura interna e diverse direzioni del getto per la pulizia rapida ed ecologica di scarichi e tubi otturati. Le aperture degli ugelli sono rivolte in modo tale che l'ugello stesso con il tubo si muova da solo all'interno della tubatura o dello scarico. 3 x 30° indietro, ø 30 mm	<input type="checkbox"/>
Ugello mangia sporco sturatubi D 25/060	11	6.415-945.0	60	25 mm		Il getto rotante in avanti elimina lo sporco. I tre getti indietro spingono in avanti il tubo per sgorgare anche i tubi più sporchi.	<input type="checkbox"/>
Ugello mangia sporco sturatubi D 30/060	12	6.415-947.0	60	30 mm			<input type="checkbox"/>
Ugello mangia sporco sturatubi D 35/060	13	6.415-949.0	60	35 mm			<input type="checkbox"/>
<b>Barile e serbatoio pulizia</b>							
Lavaggio barrique	14	2.641-740.0	120 bar				<input type="checkbox"/>

■ Incluso nella consegna □ Accessori disponibili ▲ Tubo prolunga

# Accessori per HD 9/20-4 M 1.524-400.0



		Codice prodotto	Dimensione ugello					Prezzo	Descrizione	
<b>Ugello Power angolo di spruzzo 0°</b>										
Ugello AP °0	1	2.884-535.0	50						Ugello alta pressione con getto potente per eliminare lo sporco ostinato	<input type="checkbox"/>
<b>Ugello Power angolo di spruzzo 15°</b>										
Ugello Power, angolo di spruzzo 15°	2	2.883-390.0	55						Ugello a getto piatto per sporco ostinato.	<input type="checkbox"/>
<b>Ugello Power, angolo di spruzzo 25°</b>										
Ugello Power, angolo di spruzzo 25°	3	2.883-399.0	50						Ugello a getto piatto per un'alta resa di superficie e per sporco ostinato.	<input type="checkbox"/>
	4	2.884-521.0	250							<input type="checkbox"/>
<b>Ugello Power angolo di spruzzo 40°</b>										
Power nozzle spray angle 40°	5	2.884-524.0	50						Ugello Power con getto a ventaglio di 40° per aree ampie e superfici delicate.	<input type="checkbox"/>

■ Incluso nella consegna    □ Accessori disponibili    ▲ Tubo prolunga



# Accessori per HD 9/20-4 M 1.524-400.0



		Codice prodotto	Dimensione ugello				Prezzo	Descrizione	
<b>Set sabbiatura</b>									
Dispositivo sabbiatura (senza ugelli)	1	4.762-010.0						Miscelazione del sabbiane nel getto A.P. Per sverniciare, scrostare, ..... Montaggio sulla lancia al posto dell'ugello A.P. Con regolazione della portata.	<input type="checkbox"/>
	2	4.762-022.0						Miscelazione del sabbiane nel getto A.P. Per sverniciare, scrostare, ..... Montaggio sulla lancia al posto dell'ugello A.P. Senza regolazione della portata.	<input type="checkbox"/>
<b>Set ugelli</b>									
Set ugelli	3	2.637-902.0	50					Composto da ugello sabbiatura e set ugelli - solo in combinazione con 4.762-010/ -022	<input type="checkbox"/>
<b>Ugello in carburo di boro</b>									
Ugello in carburo di boro	4	6.415-084.0	6 mm					In aggiunta a set ugelli. Ugello a ridotta usura per lavori continuativi.	<input type="checkbox"/>

■ Incluso nella consegna    □ Accessori disponibili    ▲ Tubo prolunga

# Accessori per HD 9/20-4 M 1.524-400.0

**KÄRCHER**



		Codice prodotto	Portata				Prezzo	Descrizione	
<b>Set schiuma</b>									
Set Inno Foam	1	2.640-151.0						Sistema schiuma completo pronto per l'uso con idropulitrici HD/HDS ed impianti fissi per lavori di pulizia e disinfezione. Lancia doppia con ugello schiuma e commutazione in getto A.P. per il risciacquo, iniettore detergente A.P. con valvola di dosaggio precisa 0-5%	<input type="checkbox"/>
<b>Set schiuma facile</b>									
Set Easy Foam	2	2.640-691.0						Sistema schiuma completo pronto per l'uso con idropulitrici HD/HDS ed impianti fissi per lavori di pulizia e disinfezione. Ugello schiuma per allacciamento su lancia A.P., iniettore detergente A.P. con valvola di dosaggio precisa 0-5%	<input type="checkbox"/>
<b>Set ugelli per Inno/Easy foam</b>									
Set ugelli per set Inno/Easy (700-1000 l/h)	3	2.640-688.0	700-1000 l/h					Ottimale adeguamento a diverse tubature macchina per utilizzo redditizio	<input type="checkbox"/>
<b>Dispositivo ugello schiuma</b>									
Kit di montaggio ugello schiuma	4	2.637-926.0						Per l'emissione di schiumogeno da utilizzare nel settore alimentare e sanitario dove sono necessari lunghi tempi di reazione, montaggio direttamente sulla lancia al posto dell'ugello A.P.	<input type="checkbox"/>
<b>Lance schiuma</b>									
Lancia schiuma	5	6.394-668.0	1200 l/h						<input type="checkbox"/>
Serbatoio 1L	6	6.414-954.0							<input type="checkbox"/>

■ Incluso nella consegna □ Accessori disponibili ▲ Tubo prolunga

# Accessori per HD 9/20-4 M 1.524-400.0



		Codice prodotto	Lunghezza				Prezzo	Descrizione	
<b>Avvolgitubo automatico</b>									
Avvolgitubo automatico per montaggio a parete	1	2.639-919.0	20 m					Avvolgitubo automatico (senza tubo A.P.)	<input type="checkbox"/>
	2	2.639-931.0						Staffa per avvolgitubo automatico (senza tubo A.P.), sistema Kärcher nr. cod. 2.639-919	<input type="checkbox"/>
Kit di montaggio avvolgitubo	3	6.391-421.0	20 m					Kit di montaggio avvolgitubo	<input type="checkbox"/>
Kit di montaggio avvolgitubo materiale s	4	6.392-975.0	20 m						<input type="checkbox"/>
Kit di montaggio avvolgitubo	5	6.392-965.0	20 m						<input type="checkbox"/>
Kit di montaggio avvolgitubo acciaio	6	2.641-866.0	20 m						<input type="checkbox"/>
Kit di montaggio supporto murale acciaio	7	2.641-867.0							<input type="checkbox"/>

■ Incluso nella consegna    □ Accessori disponibili    ▲ Tubo prolunga

# Accessori per HD 9/20-4 M 1.524-400.0

**KÄRCHER**



		Codice prodotto	Portata				Prezzo	Descrizione	
<b>Spazzola rotante</b>									
Spazzola lavaggio rotante	1	4.762-559.0	900-1300 l/h						<input type="checkbox"/>
	2	4.762-562.0	900-1300 l/h						<input type="checkbox"/>
<b>Spazzola</b>									
Spazzola di lavaggio	3	4.762-016.0						Utilizzo universale per la pulizia di superfici. Fissaggio direttamente sulla lancia. Raccordo M 18 x 1,5	<input type="checkbox"/>
Spazzola lavaggio	4	4.762-497.0							<input type="checkbox"/>

■ Incluso nella consegna    □ Accessori disponibili    ▲ Tubo prolunga



# Accessori per HD 9/20-4 M 1.524-400.0

**KÄRCHER**



		Codice prodotto	Lunghezza	Diametro		Prezzo	Descrizione	
<b>Raccordo Geka</b>								
Raccordo Geka	1	6.388-455.0					Con raccordo tubo	<input type="checkbox"/>
GIUNTO X TUBO 1"	2	6.388-458.0					Con filetto interno	<input type="checkbox"/>
Raccordo Geka per tubo 1"	3	6.388-465.0						<input type="checkbox"/>
<b>Filtro aspirazione</b>								
Filtro d'aspirazione	4	4.730-012.0					Con valvola di non ritorno, ottone	<input type="checkbox"/>
Filtro acqua	5	6.414-956.0						<input type="checkbox"/>
<b>Filtro idrico</b>								
Filtro idrico	6	4.730-102.0					Montaggio entrata macchina, 80 µm	<input type="checkbox"/>
	7	2.638-270.0					Montaggio all'entrata macchina, 150 µm	<input type="checkbox"/>
<b>Tubo alimentazione idrica</b>								
Tubo alimentazione idrica	8	4.440-207.0	7,5 m				DN 19 R1"/R 3/4", fino a 85°C, per esercizio aspirazione	<input type="checkbox"/>
	9	4.440-270.0	7,5 m				DN 19 R1"/R1", fino a 85°C	<input type="checkbox"/>
<b>Anti riflusso</b>								
Anti riflusso	10	2.641-374.0						<input type="checkbox"/>

■ Incluso nella consegna    □ Accessori disponibili    ▲ Tubo prolunga

# Accessori per HD 9/20-4 M 1.524-400.0

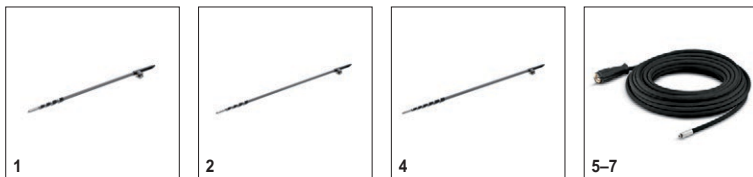


		Codice prodotto					Prezzo	Descrizione	
<b>Distributore</b>									
Y-Verteiler	1	4.405-048.0							<input type="checkbox"/>

Incluso nella consegna
  Accessori disponibili
  Tubo prolunga

# Accessori per HD 9/20-4 M 1.524-400.0

**KÄRCHER**



		Codice prodotto	Portata	Temperatura ingresso acqua	Lun- ghezza	Lun- ghezza	Prezzo	Descrizione	
<b>iSolar</b>									
Barra telescopica completo 7,2m	1	4.107-054.0		60 °C				L'asta telescopica TL 7H è costituita da una miscela di carbonio e fibra di vetro e offre la massima rigidità con il minimo peso.	<input type="checkbox"/>
Barra telescopica completo 10m	2	4.107-053.0		60 °C					<input type="checkbox"/>
Barra telescopica completo 10m CFK	3	4.107-055.0		60 °C					<input type="checkbox"/>
Barra telescopica completo 14m	4	4.107-052.0		60 °C					<input type="checkbox"/>
Tubo flessibile solare	5	6.392-978.0		155 °C					<input type="checkbox"/>
	6	6.392-977.0		155 °C					<input type="checkbox"/>
	7	6.392-976.0		155 °C					<input type="checkbox"/>

■ Incluso nella consegna    □ Accessori disponibili    ▲ Tubo prolunga